

アカウントの登録 / 編集

1. アカウントの新規登録

- ① ページ上部の「新規登録」ボタンをクリックします。
- ② 新規登録画面に移るので、そちらで項目を記入し、アカウントを登録してください。
 - ※ Web上では「ニックネーム」が表示され「メールアドレス」「性別」「年代」が公開されることはありません
 - ※ パスワードは8文字以上をお願いします



2. アカウントの情報編集

- ① ページ上部の「ようこそ、〇〇さん」をクリックします。
- ② アカウント編集画面に移りますので、そちらで情報の編集を行なってください。



アカウント新規登録

メールアドレス：

ニックネーム：(公開)

アイコン：
[ファイルを選択] 選択されていません

パスワード：

パスワードの確認：

性別：
未入力

年代：
未入力

居住地（都道府県）：
未入力

居住地（市区町村）：

< HAMAgree利用規約 >

この利用規約（以下、「本規約」。）は、名古屋工業大学 伊藤孝行研究室（以下、「主催者」。）が、このオンライン議論支援システムの「HAMAgree」上で提供するサービス（以下、「本サービス」。）の利用条件を定めるものです。登録ユーザーの皆さま（以下、「ユーザー」。）には、本規約に従って、本サービスをご利用いただくものとします。

第1条（適用）

本規約は、ユーザーと主催者との間の本サービスの利用に関わる一切の關係に適用されるものとします。

第2条（利用登録）

1. 登録希望者が主催者の定める方法によって利用登録を申請し、主催者がこれを承認することによって、利用登録が完了するものとします。
2. 主催者は、利用登録の申請者に以下の事由があると判断した場合、利用登録の申請を承認しないことがあり、その理由については一切の關し義務を負わないものとします。

利用規約に同意する

[登録]

ログイン/ログアウト

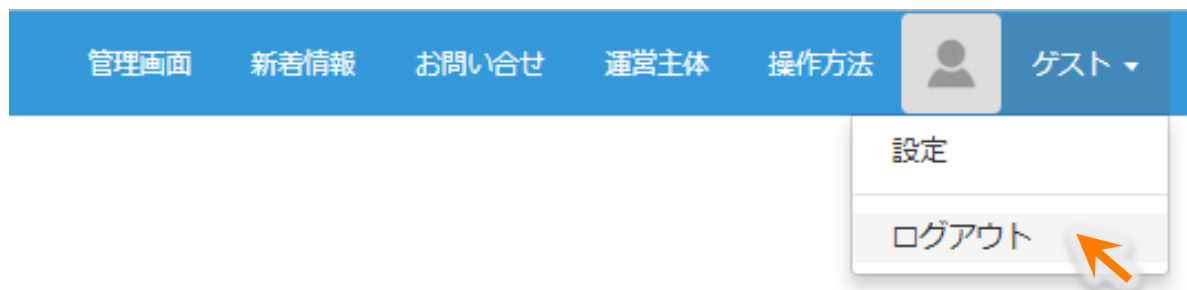
1.ログイン

- ①ページ上部の「ログイン」ボタンをクリックします。
- ②ログイン画面に移るので、メールアドレス、パスワードを入力し、ログインしてください。

A screenshot of the login form. It has a title 'ログイン' (Login). Below the title are two input fields: 'メールアドレス:' (Email address) and 'パスワード' (Password). There is a checked checkbox for 'Remember Me' and a 'ログイン' (Login) button. At the bottom, there are three social media login options: Facebook, Twitter, and Google+, each with its respective icon and text 'Facebookを利用してログインする', 'Twitterを利用してログインする', and 'Googleを利用してログインする'.

2.ログアウト

ページ右上のログアウトボタンをクリックしてください。



画面の説明

AIまとめ

AIがまとめ議論を閲覧できます。

詳細はp.7へ

Post / 投稿

「投稿」は、メインの機能です。タイトル、意見を入力し、投稿できます。画像も付与できます。

テーマ

議論テーマと参加ユーザ情報が記載されています。

タイムライン

投稿された意見が閲覧できます。返信、賛同操作も可能です。

詳細はp.4~6へ

Point / 議論ポイント

「議論ポイント」は、あなたや他のユーザーの投稿・返信や賛同から得られるポイントです。

詳細はp.8~10へ

キーワードクラウド

AIにより抽出された議論のキーワードが表示されます。

管理画面 新着情報 お問い合わせ 運営主体 操作方法 Nishida

議論 AIまとめ

Post / 投稿

あなたの意見のタイトルを入力してください。(20文字以下)

あなたはどんな意見ですか。

ファイルを選択 選択されていません

投稿

【並び替え】 * 新着 ◯ ポイント ◯ いいね

表示

0 points プライバシーと安全保障の問題

安全のために監視カメラを隠すよ。プライバシーを脅かす危険性もあります。どのように両立を図っていけば良いのでしょうか。

Husky 2018.10.29 22:07 賛成 0 反対 0 いいね! 0件 投稿No.85

返信 いいね! 削除

表示

0 points プライバシーと安全保障の問題

安全のために監視カメラを隠すよ。プライバシーを脅かす危険性もあります。どのように両立を図っていけば良いのでしょうか。

Husky 2018.10.29 16:01 賛成 3 反対 0 いいね! 0件 投稿No.74

返信 いいね! 削除

15 points 勝手に行うのではなく、きちんと了承を得ることが大事だと思います。

賛成 Husky 2018.10.29 16:03 いいね! 0件 投稿No.75

返信 いいね! 削除

0 point いい考えだと思います。

賛成 imaeda 2018.10.29 17:12 いいね! 0件 投稿No.83

返信 いいね! 削除

0 points 個人が特定できないようにデータを収集する必要があります。

賛成 Husky 2018.10.29 17:13 いいね! 0件 投稿No.84

返信 いいね! 削除

15 points 高齢者の活躍の場

表示

Theme / テーマ

1. 人権が尊重され、誰もがいきいきと暮らし、活躍できるまち

これはテスト用です。* 人権が尊重され、誰もがいきいきと暮らし、活躍できるまちについて議論しましょう。

このテーマには、人工知能のファシリテーターも参加します。【ファシリテーターの参加スケジュール】

11/??(日)	12:00 - 13:00
11/??(日)	12:00 - 13:00
11/??(日)	12:00 - 13:00
11/??(日)	12:00 - 13:00
11/??(日)	12:00 - 13:00

3 10

2018.10.29 12:00 - 2018.12.07 20:00

Point / 議論ポイント

あなたの議論ポイントは 0 ポイントです。!

投稿	返信	賛成	活動ポイント
0	0	0	0

返信された	賛同された	評価ポイント
0	0	0

Keywords cloud / キーワードクラウド

必要 両立 考え特定了承い
よう 安全 実現
問題 保 危険
プライバシー 尊重
人権 まち プライバシー 大事
意見 個人 収集 監視
活躍 ため 監視
討論 ため 監視
テーマ 議論 勝手

上部の投稿フォームにタイトルと意見を入力して投稿

Post / 投稿

あなたの意見のタイトルを入力してください。(20文字以下)

あなたはどんな意見ですか。

ファイルを選択 選択されていません

投稿

投稿タイトルと意見を入力し、投稿を行います

▽

表示

0 points  プライバシーと安全保障の問題 いいね! フォローす

安全のために監視カメラを増やすと、プライバシーを脅かす危険性もあります。
どのように両立を測っていけば良いのでしょうか。

Husky 2018.10.29 16:01 賛成 3 反対 0 いいね! 0件 投稿No.74

返信 いいね! 削除

タイムラインと返信、賛同操作

The screenshot shows a vertical timeline of posts. The top post is titled "高齢者の活躍の場" (Active Field for the Elderly) with 15 points. Below it is a post by "ファシリテーター" (Facilitator) with 30 points, asking "意見についてどう思いますか?" (What do you think about the opinion?). The third post is by "Husky" with 0 points, saying "私もそう思います。" (I think the same way). The fourth post is also by "Husky" with 0 points. Each post has a "返信" (Reply) button, an "いいね!" (Like) button, and a "削除" (Delete) button. Callouts with arrows point to these buttons and explain their functions.

議論ポイント

15 points 高齢者の活躍の場

いいね! フォローす

返信ボタンから返信操作ができます

高齢者に対して活躍の場を設けることが、テ...ます。

Husky 2018.10.29 15:57 賛成 3 反対 0 いいね! 0件 投稿No.73

返信 いいね! 削除

30 points 意見についてどう思いますか?

いいね! 投稿No.80

いいね! ボタンから賛同操作ができます

私もそう思います。

0 points Husky 2018.10.29 17:12 いいね! 0件 投稿No.81

返信 いいね! 削除

返信時に賛成/反対判定バーで登録

0 points Husky 2018.10.29 17:12 いいね! 0件 投稿No.82

返信 いいね! 削除

返信ウィンドウを用いて返信投稿を行う



AIまとめ機能

AIによる議論のまとめを閲覧できます！

The screenshot displays the HAMAgree web application interface. At the top, there is a blue navigation bar with the logo 'HAMAgree' on the left and a menu on the right containing '管理画面', '新着情報', 'お問い合わせ', '運営主体', '操作方法', and 'Nishida'. Below the navigation bar, there are tabs for '議論', 'ランキング', and '投稿ツリー'. A search bar is present with a question mark icon and a dropdown menu showing 'Issue/課題'. To the right of the search bar are three filter buttons: 'Idea/アイデア' (highlighted with an orange box), '+ Pros/長所' (highlighted with a green box), and '- Cons/短所' (highlighted with a purple box). An orange arrow points to the 'Issue/課題' dropdown menu.

The main content area shows a discussion thread. On the left, there is a large blue-bordered box labeled 'テーマ' (Topic). To the right of this box, a list of discussion points is displayed, each enclosed in a colored box (orange, blue, blue, blue, green, blue) with a lightbulb icon in the top right corner. The points are:

- どのように両立を図っていけば良いのでしょうか
- 勝手に行うのではなく、きちんと了承を得ることが大事だと思います
- 個人が特定できないようにデータを収集する必要があります
- 高齢者に対して活躍の場を設けることが、テーマのような街を実現するために必要だと思います
- 私もそう思います
- どうやって実現するかですね

On the right side of the thread, there is a callout box with an orange border and a lightbulb icon, containing the text: 'どのように両立を測っていけば良いのでしょうか'. To its right, a green-bordered box contains the text 'いい'.

ポイント機能

投稿、返信、賛同の活動をすることでポイントを獲得できます！

1. 投稿が得たポイント

2. 返信ポイント

3. 賛同ポイント

The screenshot shows a forum thread titled "高齢者の活躍の場" (Active Field for the Elderly). The first post by Husky (No. 73) has 15 points. A second post by Facilitator (No. 80) has 30 points. Below it, a post by Husky (No. 81) has 0 points, and another by Husky (No. 82) has 0 points. Callouts point to the point counts for posts (1, 2), replies (3), and likes (4).

議論ポイント

Point / 議論ポイント

あなたの議論ポイントは **315** ポイントです。!

投稿	返信	賛成	活動ポイント
40	50	0	90
返信された	賛同された	評価ポイント	
225	0	225	

参加者ランキング

ランキング	ユーザー名	ポイント
👑	👤 No.10	210
👑2	👤 No.3	155
👑3	👤 No.14	135

議論ポイント | 活動ポイント

活動ポイント			
活動ポイント	1.投稿ポイント	投稿を1件行うたびに獲得できるポイント	10+ α points
	2.返信ポイント	返信を1件行うたびに獲得できるポイント	5+ α points
	3.賛同ポイント	賛同を1件行うたびに獲得できるポイント	5 points

(+ α は、投稿の内容に応じて変化します)

あなたの議論への参加により、ポイントが付与されます。
投稿、返信、および賛同の活動を行い、ポイントを獲得しましょう！
各ポイントはテーマ画面で確認してください。

1. 投稿ポイント



画面上部「投稿」から意見を投稿することで獲得できます。

2. 返信ポイント

投稿に返信を行うと獲得できます。

3. 賛同ポイント

投稿に「賛同ボタン」から賛同を行うと獲得できます。

○ コメント



Point / 議論ポイント			
あなたの議論ポイントは 315 ポイントです。!			
投稿	返信	賛成	活動ポイント
40	50	0	90
返信された	賛同された	評価ポイント	
225	0	225	

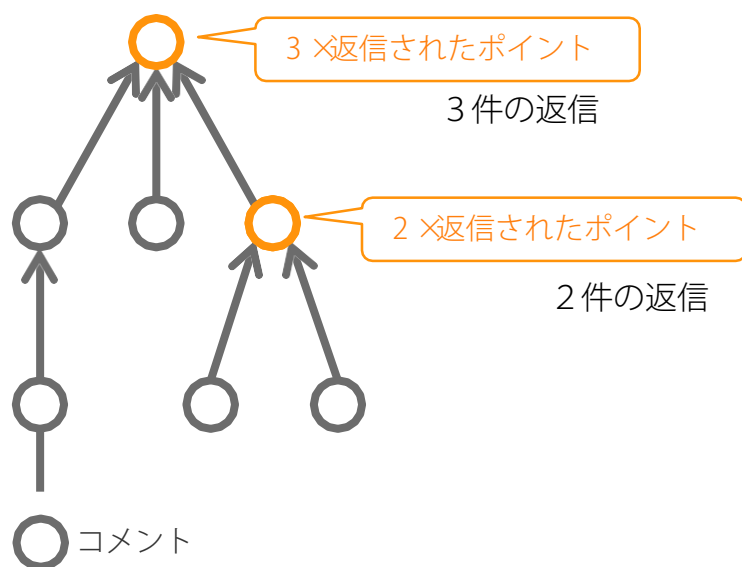
評価ポイント	1.返信されたポイント	自分の投稿に返信が1件つくたびに獲得できるポイント	15 points
	2.賛同されたポイント	自分の投稿に賛同が1件つくたびに獲得できるポイント	5 points
	賛同伝搬率	賛同されたポイントが親投稿へ伝搬される割合	50%

あなたの投稿に返信される、賛同されるなどの反応を得るとポイントを獲得できます。

みんなの興味を得る投稿を行い、ポイントを獲得しましょう！ 各ポイントはテーマ画面で確認してください。

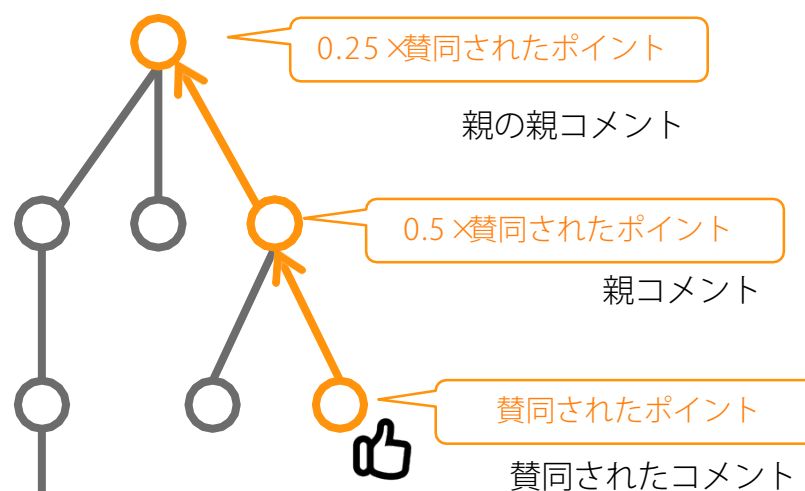
1.返信されたポイント

投稿が返信された数だけポイントを獲得します。
ただし、自分の意見に返信してもポイントは獲得できません。



2.賛同されたポイント

投稿が賛同された数だけポイントを獲得します。
自分の意見に賛同してもポイントは獲得できません。
賛同ポイントは、ルート投稿まで一定の割合で伝搬されます。



※親への伝搬率0.5の場合